

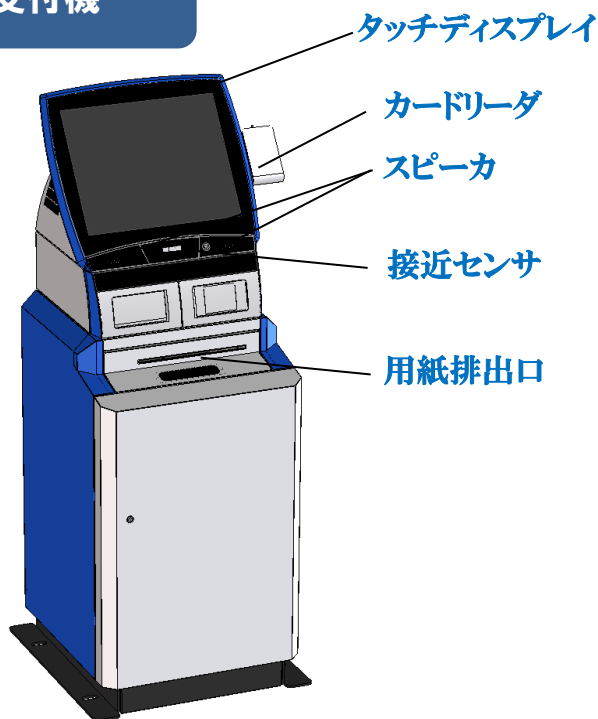
新システムのご利用方法

- ①新受付機のご利用方法について
- ②駐車場のご利用方法について
- ③通用口等の機器交換について
- ④その他

①新受付機のご利用方法について

手書き記入の項目が減り、より使いやすい受付機となります！

新受付機



新しい受付機では

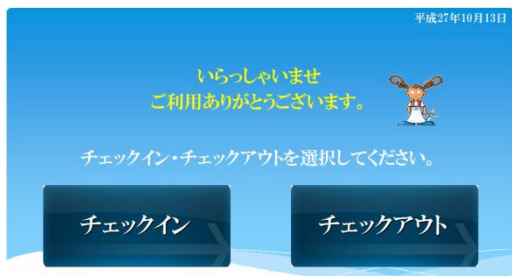
- ・目的地設定
 - ・登録メンバーからの搭乗者選択が、画面上で登録できます。
- 例えば、「いつものメンバー」「いつもの行先」で出港される場合は、印刷された出港届をポストに入れるだけでOKです！

詳しいご利用方法については、次ページよりご説明致します。

①新受付機のご利用方法について

入場手続きについて①

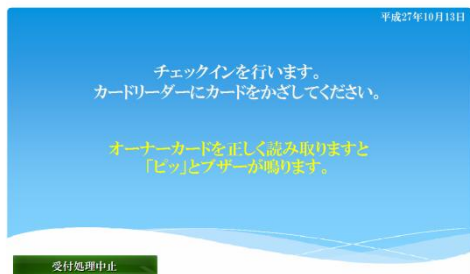
お客様が近づくと接近センサが察知し、画面が表示されます



①チェックインを押します

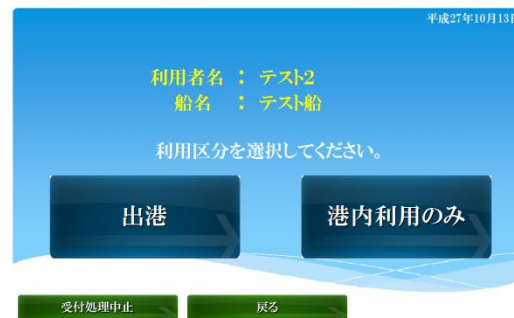


チェックイン画面が表示されます



②右横のカードリーダーにカードをかざします

③利用区分選択画面が表示されます
どちらかを押します



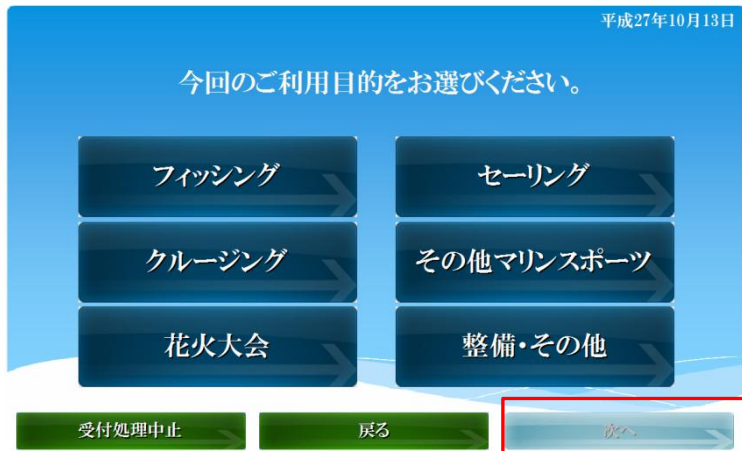
出港の場合は④ (利用目的) へ進みます

港内利用の場合は⑦ (チェックアウト予定日) へ進みます

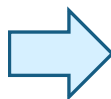
①新受付機のご利用方法について

入場手続きについて②

利用目的が表示されます



④該当するボタンを押し、右下の「次へ」ボタンを押します



⑤目的地画面が表示されます

目的地をタッチしていただくか、鉛筆をタッチして航路をご記入ください

※訂正する場合は「消しゴム」ボタンを押し、再度入力してください



⑥「決定」ボタンを押します

①新受付機のご利用方法について

入場手続きについて③

帰港予定日入力画面が表示されます



港内利用の場合、
チェックアウト予定日
となります

⑦予定日を入力し、右下の「次へ」ボタンを押します



帰港予定時刻入力画面が表示されます



港内利用の場合、チェック
アウト予定時刻となります
→手続き完了となります
(出港届は印刷されません)

⑧予定時刻を入力し、右下の「次へ」ボタンを押します

船長選択画面が表示されます



メンバーカード
(免許有)を
所有されている方
のお名前が表示
されます

⑨船長を選択し、右下の「次へ」ボタンを押します



搭乗者選択画面が表示されます



メンバーカードを
お持ちの方のお名
前が表示されます

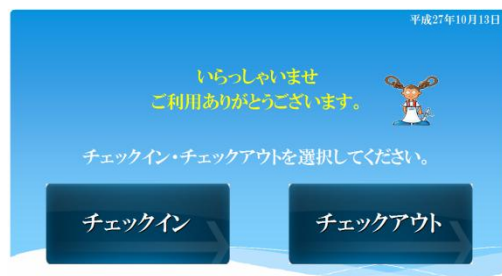
メンバーカードを
お持ちでないゲスト
の方も、各フロント
にてお申し出
いただければ追加
表示できます

⑩搭乗者を選択し、右下の「次へ」ボタンを押します

①新受付機のご利用方法について

退場手続きについて

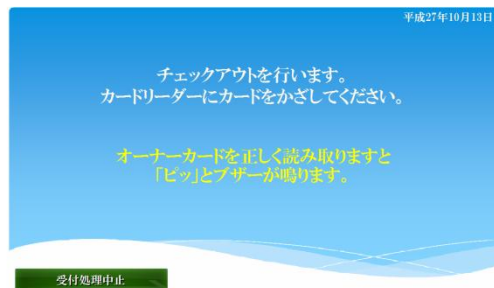
お客様が近づくと接近センサが察知し、画面が表示されます



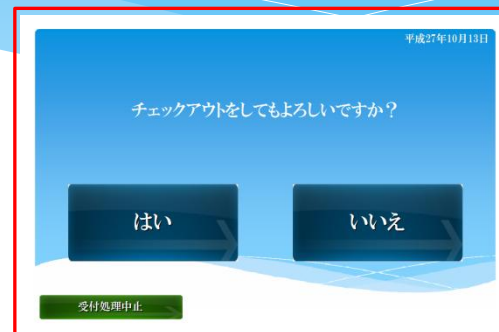
①チェックアウトを押します



チェックアウト画面が表示されます



②右横のカードリーダーにカードをかざします



③「はい」ボタンを押します



退場手続きは完了となります

② 駐車場のご利用方法について

ご利用方法

① オーナーカード（ブラック&ゴールドのみ）に、駐車場料金の支払機能を追加することができます。

※艇の契約代表者様からの申請（別添）が必要です。

② ①の支払機能を有するカードは、さらに駐車場定期券の機能も追加できます。各ハウスで定期券をご購入される際にスタッフへお申し付けください。

※該当される方で、1月以降の駐車場定期券をご購入されている方は、購入いただいております定期券と交換にて、オーナーカードへ同期間の定期券機能を付与することが出来ます。

各フロントにて対応致しますので、お申し付けください。

③ 駐車場でのご利用方法等については、次ページよりご説明致します。

※各駐車場とも、オーナーカードを使わずに、従来どおり、現金、回数券、定期券でもご利用いただけます。


② 駐車場のご利用方法について

ハウスカード支払機能利用時

入庫



画面表示
「ハウスカード支払でのご利用
になります。」



オーナーカードを
ICカードリーダーにかざす

音声案内「ハウスカード支払でのご利用になります」

出庫



画面表示
「0円
ハウスカード支払でのご利用に
なります。」



オーナーカードを
ICカードリーダーにかざす

音声案内「ハウスカード支払でのご利用になります」

※精算機の画面表示は「0円」となりますが、駐車場料金規定に基づいた金額をご請求させていただきます。

② 駐車場のご利用方法について

定期券機能利用時

入庫



オーナーカードを
ICカードリーダーにかざす

有効期限まで16日以上

画面表示
「場内の案内表示
に従って、ご入場
ください。」

音声案内
「ご入場ください」

有効期限まで15日以下

画面表示
「有効期限は〇〇
年の〇〇月〇〇日
までです。」

音声案内
「まもなく期限切れです」



出庫



オーナーカードを
ICカードリーダーにかざす

有効期限まで16日以上

画面表示
「ご利用ありがと
うございました」

音声案内
「ありがとうございました」

有効期限まで15日以下

画面表示
「有効期限は〇〇
年の〇〇月〇〇日
までです。」

音声案内
「まもなく期限切れです」



※定期券機能の有効期限が切れて出庫した場合は、自動的にハウスカードによる支払となります。

③ 通用口等の機器交換について

ハウス通用口・ビジター棧橋をオーナーカードで解錠できます！
 ※受付手続きせずに解錠できます

これに伴い、機器をテンキーとの一体型へ交換致します。
 ※場所により、横型と縦型があります。



テンキーリーダ
カードリーダ横型



テンキーリーダ
カードリーダ縦型

④その他

- ・新システム移行に伴い、平成28年度4月ご請求時（3月ご利用分・5月6日引落分）より、繰越の請求（前月繰越額+当月利用額）とさせていただきます。
請求に基づく金額を、お振替させていただきますので、ご了承くださいますようお願い申し上げます。