

～ 大自然が広がる、別世界の東京都 ～

34°19.15'N 139°13.016'E

～ 神々が集いし伝説の島 ～

34°12.00' N 139°09.52' E

**係留**  
事前連絡 不要

にいじま漁業協同組合  
式根島事業所  
TEL 04992-7-0006

陸電 なし 水道 なし 給油 OK

係留 利用料金 無料

※ 漁協と相談の上、空きスペースがあれば、1泊OK

給油 井上燃料店 TEL 04995-7-0100 (軽油・レギュラー)

**食事処**

まご茶漬

島焼酎と郷土料理をたのしめる居酒屋。オリジナルカクテル「式根フィズ」を片手にくさやをつまむのが通。

居酒屋「千漁」 ☎ 04992-7-0900

[営業時間] 18:00～23:00  
[定休日] 不定休・夏期は無休

[主なメニュー]  
◎式根定食…1,700円  
◎まご茶漬…950円  
くさや、カメの手(貝)など島ならではの各種おつまみ

係留場所

高速船の最終便出発後～翌早朝まで OK  
※ 天候不良時に連絡船を係留する場合は不可  
※ 燃料船入港時は不可

※ 係留可能 漁協にて要確認

**観光・交通**

式根島のことなら何でも  
式根島観光協会 ☎ 04992-7-0170  
http://www10.ocn.ne.jp/~shikikyoo/

レンタカー&バイク&サイクル店  
式根島モーターズ ☎ 04992-7-0146



**係留** 神津島 漁業協同組合  
TEL 04992-8-0007

陸電 なし 水道 なし 給油 OK

係留 利用料金 無料



※ 漁協前は、魚の荷降ろしなどが避けられること。  
※ 漁協外の岸壁か、緑灯台の内側に係留します。

給油 神津島燃料 TEL 04992-8-0222

・レンタカー TEL 04992-8-0739  
※ 港まで迎えに来てくれるので、オススメ♪

**交通**

- ・タクシー TEL 04992-8-0040
- ・空港管理事務所 TEL 04992-8-1311
- ・東海汽船 TEL 04992-8-1111



- [神津島へ]
- 4 剣崎沖を過ぎ、「新島早島沖」を目指します。
  - 5 早島沖を過ぎたら、磁針路 225°で「祇苗島東側」へ向かいます。
  - 6 祇苗島を過ぎたら、「三浦漁港 左舷灯台」を狙い、係留場所に行きます。



**赤崎遊歩道**

島の北西に位置し、赤崎の海岸沿いにつく全長約500mの風情溢れる木道の遊歩道。光り輝く入り江を眺めたり、波打ち際へ降りて水と戯れたり、海水浴やシュノーケリングにも最適。飛び込み台もあり、周辺は島有数のダイビングスポットとしても知られています。




**神津島港「よっちゃんセンター」**  
2階 海鮮料理レストラン

日替わりランチ定食(さしみ、煮魚、焼魚)、海鮮ツケ弁当、海鮮カレー定食、など、新鮮な食材を使った海鮮料理を楽しめます。

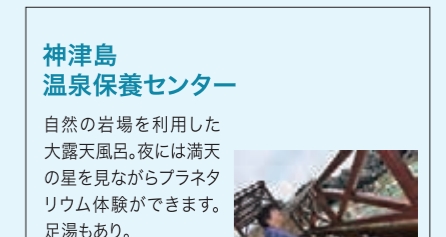
TEL 04992-8-1342 **食事処**

[営業時間] 11:00～14:00  
[定休日] 水曜 ※ 夏季シーズン・年末年始無休



**ありま展望台**

展望台から「温泉保養センター」「神津島港」「前浜海岸」が一望でき、天候が良ければ伊豆半島も見えます。



**神津島 温泉保養センター**

自然の岩場を利用した大露天風呂。夜には満天の星を見ながらプランタリウム体験ができます。足湯もあり。

TEL 04992-8-1376

[営業時間] 10:00～21:00(閉館1時間前 最終受付)  
[利用料] 大人…800円 こども…400円  
[定休日] 水曜日 ※ 夏季、GW、年末年始は営業



**多幸湾 名湧水地**

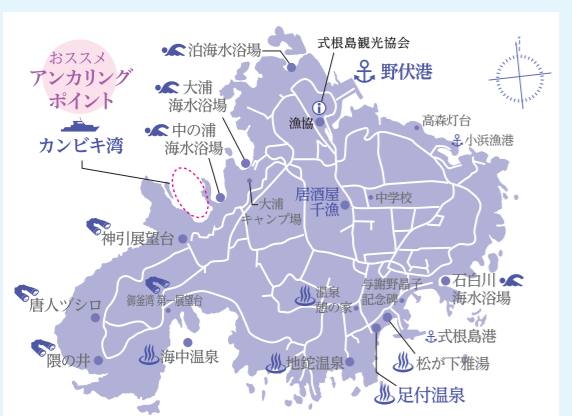
天上山を源とし、新鮮な湧き水が絶え間なく湧き出しており、白砂の海岸にそそくこの湧き水は四季を通し水は冷たく、美味しい。

**ホームページ** お出かけ前に要チェック♪

- ・神津島村役場 <http://vill.kouzushima.tokyo.jp/>
- ・神津島観光協会 <http://www.kouzushima.org/>

伊豆諸島

p32



- マリーナの水路を出たら、
- 1 磁針路 155° で「観音崎」の東方に向かいます。
  - 2 「観音崎灯台」を磁針方位 270° に見たら
  - 3 磁針路 210° に変針し、香山根の下「久里浜」と「アシカ島」(西方位標識なので、西側が可航水域)の間を通ります。
  - 4 剣崎沖を過ぎ、「大島波浮沖」を目指します。
  - 5 波浮沖を過ぎたら、磁針路 240° で「利島」北を目指します。
  - 6 利島北側を過ぎたら、磁針路 191° で「新島」と「地内島」の間を目指します。
  - 7 「野伏港」の右舷灯台を磁針方位 226° に見たら、磁針路 226° に変針し「野伏港」へ入港します。



横浜ベイサイドマリーナから

式根島(野伏港) 神津島(三浦漁港) へ向かう場合

※ 「観音崎付近」は、特に手漕ぎボートが多いので引き波をたてないように注意して下さい。

※ 「剣崎」を過ぎると、大型船が良く通るコースを横切りますので、注意して下さい。

※ 「沖の山」では、潮目に気をつけて下さい。

※ 大島近くになると波が高くなってきます。うねりが常にあるので、航行には充分注意が必要です。

※ 「筆島沖」では、定置網に気をつけて下さい。

※ 「利島」や「ウド根」、「新島沖」では、潮の流れなどで海が荒れる事が多いので、しっかりと潮目の情報入手してから出かけましょう。

**注意**